






# 急性虫垂炎の手術を受けられる

様へ

月 日	手術前	手術後	術後1日目	術後2日目	術後3日目～
食 事	<input type="checkbox"/> 水や食事を摂ることはできません。 うがいはできます。		<input type="checkbox"/> 回診後、水が飲めます。	<input type="checkbox"/> 症状に応じて食事が出ます。	
安 静	<input type="checkbox"/> 制限はありません。	<input type="checkbox"/> ベッド上安静です。 <input type="checkbox"/> 寝返り、膝立てはできません。	<input type="checkbox"/> 歩くことができます。		
清 潔	<input type="checkbox"/> 手術室入室前までに、指輪・義歯・腕時計等はずしましょう。		<input type="checkbox"/> 午前中に体を拭きます。 * 拭かないところは、看護師がお手伝いします。	<input type="checkbox"/> お腹の管が抜けたら、シャワーができます。	
ト イ レ	<input type="checkbox"/> 普段通りです。 <input type="checkbox"/> 手術室入室前までに、お小水を済ませましょう。	<input type="checkbox"/> お小水の管が入ってくることがあります。 <input type="checkbox"/> ベッド上での排泄となります。	<input type="checkbox"/> お小水の管が抜けたら、トイレに行くことができます。		
観 察	<input type="checkbox"/> 検温します。 (入院時・手術室入室前)	<input type="checkbox"/> 検温します。 (帰宅後1時間毎に2回・眠前)	<input type="checkbox"/> 検温します。 (朝・10時頃・夕)	<input type="checkbox"/> 検温します。 (10時頃・夕)	
検 査 治 療	<input type="checkbox"/> 採血・心電図・レントゲンをとります。  <input type="checkbox"/> 普段飲んでいる薬をすべて見せて下さい。 <input type="checkbox"/> 薬は飲まないで下さい。 * 飲んでいただきたい薬がある場合はお知らせします。		<input type="checkbox"/> 採血・レントゲンがあります。  <input type="checkbox"/> 普段飲んでいる薬を飲み始めてください。 ※ 飲む必要のない薬はお知らせします。		
処 置	<input type="checkbox"/> 持続で点滴を行います。  <input type="checkbox"/> 病衣に着替えます。	<input type="checkbox"/> 酸素マスクがついてきます。 <input type="checkbox"/> お小水の管がはいってきます。 <input type="checkbox"/> 心電図をつけます。 <input type="checkbox"/> 鼻から管が入ってくる場合があります。 <input type="checkbox"/> お腹に管が入ってきます。	<input type="checkbox"/> 医師が創の状態を見て、鼻の管を抜きます。 <input type="checkbox"/> お小水の管が抜けます。 <input type="checkbox"/> 酸素がはずれます。 <input type="checkbox"/> 心電図がはずれます。 <input type="checkbox"/> 鼻からの管が抜けます。	<input type="checkbox"/> 医師が創の状態を見ます。  <input type="checkbox"/> 点滴が終了になります。	<input type="checkbox"/> 医師が創を見ます。 * 状態に応じて、そろそろお腹の管が抜けます。  <input type="checkbox"/> 術後7日目に抜糸をします。 * 退院されている方は、外来で処置します。
説 明	<input type="checkbox"/> 医師から手術についての説明があります。 * その時に印鑑をお持ち下さい。	<input type="checkbox"/> 痛みや、吐き気などの苦痛がある場合は、我慢せずに教えて下さい。  <b>家族の方へ</b> 手術が終わりましたら、医師からお話がありますので、ラウンジにてお待ち下さい。  * 貴重品はお持ち帰り下さい。	<input type="checkbox"/> お小水の管をぬいて、1回目のお小水は、看護師にお知らせ下さい。 <input type="checkbox"/> 寝ている時間を、少なくしましょう。	<input type="checkbox"/> お腹の管が抜けたら、退院ができます。 * 日程が決まりましたら、お知らせ下さい。  <input type="checkbox"/> 退院日に、次回受診の日程、退院後の生活についての説明をします。  * お薬もお渡しします。	

手術前に準備していただくもの  
・タオル 2～3枚

\* これは、標準的なものです。年齢・合併症などにより多少のずれが生じることもあります。

